

ACI Racing Weekend Mugello, 13-14 Luglio 2024

Campionato Italiano GT Endurance - Classifica Qualifiche 1 GTCup

Aut.Int. Mugello 5.245 m

1 / 2

Num.	Conduuttore	Naz	Concorrente	Team	Auto	Classe	Tempo	Dist.	Rel.	Giri
1	162 TESTA Rodrigo	PRT	DL Racing	DL Racing	Lamborghini Huracán ST EVO 2GTC-GTC1	2GTC-GTC1	1'51.668			2
2	172 SEGÙ Luca	ITA	DL Racing	DL Racing	Lamborghini Huracán ST EVO 2GTC-GTC1	2GTC-GTC1	1'52.013	0.345	0.345	4
3	122 CAZZANIGA Daniele	ITA	Ebimotors	Ebimotors	Porsche 911 Cup 992	GTC-GTC2	1'52.020	0.352	0.007	4
4	272 GATTUSO Stefano	ITA	DL Racing	DL Racing	Lamborghini Huracán ST EVO 2GTC-GTC1	2GTC-GTC1	1'52.824	1.156	0.804	3
5	111 DI MARE Sabatino	ITA	Best Lap	Best Lap	Ferrari 488 Challenge Evo	GTC-GTC1	1'53.369	1.701	0.545	3
6	202 D'AURIA Ferdinando	ITA	HC Racing Division	HC Racing Division	Lamborghini Huracán ST EVO 2GTC-GTC1	2GTC-GTC1	1'53.442	1.774	0.073	4
7	127 PERONI Costantino	ITA	Racevent	Racevent	Porsche 911 Cup 992	GTC-GTC2	1'54.101	2.433	0.659	4
8	255 SIMONINI Mattia	ITA	Reparto Corse RAM	Reparto Corse RAM	Ferrari 488 Challenge Evo	GTC-GTC1	1'54.102	2.434	0.001	2
9	212 MARZIALETTI Giammarco	ITA	Best Lap	Best Lap	Ferrari 488 Challenge Evo	GTC-GTC1	1'54.561	2.893	0.459	3
10	151 RISITANO Nicolas	ITA	SR&R	SR&R	Ferrari 488 Challenge Evo	GTC-GTC1	1'54.956	3.288	0.395	2
11	207 BARBOLINI Edoardo	ITA	Invictus Corse	Invictus Corse	Lamborghini Huracán ST EVO 2GTC-GTC1	2GTC-GTC1	1'55.044	3.376	0.088	3
12	217 BURATTI Andrea	ITA	EF Racing	EF Racing	Porsche 911 Cup 992	GTC-GTC2	1'55.446	3.778	0.402	4
13	103 LA MAZZA Francesco	ITA	Easy Race	Easy Race	Ferrari 488 Challenge Evo	GTC-GTC1	1'56.326	4.658	0.880	3
14	232 KOSIC Matej	SVN	LEMA Racing	LEMA Racing	Lamborghini Huracán ST EVO 2GTC-GTC1	2GTC-GTC1	1'57.186	5.518	0.860	3
15	292 KNEZ Matej	SVN	Centri Porsche Ticino	Centri Porsche Ticino	Porsche 911 Cup 992	GTC-GTC2	1'57.568	5.900	0.382	2

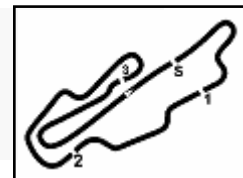
Umidità	51%	Aria	31°C
Condizioni	DRY	Pista	49°C

Stewards : Valerio Brizzolari Simone Leoni Gabriele Lancieri

13/07/2024 Inizio 17:26 Fine 17:35

Esposta alle:





ACI Racing Weekend Mugello, 13-14 Luglio 2024
Campionato Italiano GT Endurance - Classifica Qualifiche 1 GTCup

Aut.Int. Mugello 5.245 m
 2 / 2

Penalty and Infringement

Fastest Laps Sequence

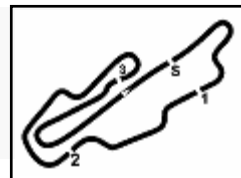
Num.	Concorrente	Naz	Team	Auto	Local Time	Tempo	Dist.	Media
292	M. KNEZ	SVN	Centri Porsche Ticino	Porsche 911 Cup 992	17:30'04.160	1'57.568		160,605
162	R. TESTA	ITA	DL Racing	Lamborghini Huracán ST EVO 2	17:30'08.272	1'52.206	-5.362	168,280
172	L. SEGÙ	ITA	DL Racing	Lamborghini Huracán ST EVO 2	17:30'08.827	1'52.114	-0.092	168,418
162	R. TESTA	ITA	DL Racing	Lamborghini Huracán ST EVO 2	17:31'59.940	1'51.668	-0.446	169,091

Stewards : Valerio Brizzolari Simone Leoni Gabriele Lancieri

13/07/2024 Inizio 17:26 Fine 17:35

Esposta alle:





ACI Racing Weekend Mugello, 13-14 Luglio 2024

Campionato Italiano GT Endurance - Best Sectors & Speed Qualifiche 1 GTCup

Aut.Int. Mugello 5.245 m

MIGLIOR GIRO

1	162 TESTA Rodrigo	Lamborghini Huracán ST EVO 2	1'51.668
2	172 SEGÙ Luca	Lamborghini Huracán ST EVO 2	1'52.013
3	122 CAZZANIGA Daniele	Porsche 911 Cup 992	1'52.020
4	272 GATTUSO Stefano	Lamborghini Huracán ST EVO 2	1'52.824
5	111 DI MARE Sabatino	Ferrari 488 Challenge Evo	1'53.369
6	202 D'AURIA Ferdinando	Lamborghini Huracán ST EVO 2	1'53.442
7	127 PERONI Costantino	Porsche 911 Cup 992	1'54.101
8	255 SIMONINI Mattia	Ferrari 488 Challenge Evo	1'54.102
9	212 MARZIALETTI Giammarco	Ferrari 488 Challenge Evo	1'54.561
10	151 RISITANO Nicolas	Ferrari 488 Challenge Evo	1'54.956
11	207 BARBOLINI Edoardo	Lamborghini Huracán ST EVO 2	1'55.044
12	217 BURATTI Andrea	Porsche 911 Cup 992	1'55.446
13	103 LA MAZZA Francesco	Ferrari 488 Challenge Evo	1'56.326
14	232 KOSIC Matej	Lamborghini Huracán ST EVO 2	1'57.186
15	292 KNEZ Matej	Porsche 911 Cup 992	1'57.568

SPEED

1	212 MARZIALETTI Giammarco	Ferrari 488 Challenge Evo	267,3
2	111 DI MARE Sabatino	Ferrari 488 Challenge Evo	267,3
3	255 SIMONINI Mattia	Ferrari 488 Challenge Evo	267,3
4	103 LA MAZZA Francesco	Ferrari 488 Challenge Evo	264,7
5	127 PERONI Costantino	Porsche 911 Cup 992	260,9
6	151 RISITANO Nicolas	Ferrari 488 Challenge Evo	260,9
7	217 BURATTI Andrea	Porsche 911 Cup 992	260,2
8	122 CAZZANIGA Daniele	Porsche 911 Cup 992	260,2
9	272 GATTUSO Stefano	Lamborghini Huracán ST EVO 2	259,0
10	172 SEGÙ Luca	Lamborghini Huracán ST EVO 2	258,4
11	162 TESTA Rodrigo	Lamborghini Huracán ST EVO 2	258,4
12	292 KNEZ Matej	Porsche 911 Cup 992	257,8
13	207 BARBOLINI Edoardo	Lamborghini Huracán ST EVO 2	257,1
14	202 D'AURIA Ferdinando	Lamborghini Huracán ST EVO 2	254,7
15	232 KOSIC Matej	Lamborghini Huracán ST EVO 2	253,5

SEG. 1

1	162 TESTA Rodrigo	26.766
2	122 CAZZANIGA Daniele	26.835
3	172 SEGÙ Luca	26.972
4	272 GATTUSO Stefano	27.055
5	202 D'AURIA Ferdinando	27.077
6	255 SIMONINI Mattia	27.151
7	111 DI MARE Sabatino	27.170
8	127 PERONI Costantino	27.232
9	212 MARZIALETTI Giammarco	27.413
10	207 BARBOLINI Edoardo	27.656
11	292 KNEZ Matej	27.790
12	217 BURATTI Andrea	27.799
13	103 LA MAZZA Francesco	27.844
14	151 RISITANO Nicolas	27.857
15	232 KOSIC Matej	27.951

SEG. 2

1	162 TESTA Rodrigo	22.565
2	172 SEGÙ Luca	22.637
3	122 CAZZANIGA Daniele	22.862
4	272 GATTUSO Stefano	22.923
5	111 DI MARE Sabatino	23.111
6	127 PERONI Costantino	23.156
7	202 D'AURIA Ferdinando	23.190
8	255 SIMONINI Mattia	23.238
9	212 MARZIALETTI Giammarco	23.355
10	151 RISITANO Nicolas	23.413
11	207 BARBOLINI Edoardo	23.736
12	217 BURATTI Andrea	23.882
13	103 LA MAZZA Francesco	23.911
14	292 KNEZ Matej	24.039
15	232 KOSIC Matej	24.355

SEG. 3

1	122 CAZZANIGA Daniele	35.561
2	162 TESTA Rodrigo	35.562
3	172 SEGÙ Luca	35.646
4	272 GATTUSO Stefano	35.748
5	202 D'AURIA Ferdinando	36.046
6	111 DI MARE Sabatino	36.298
7	127 PERONI Costantino	36.381
8	217 BURATTI Andrea	36.409
9	255 SIMONINI Mattia	36.513
10	207 BARBOLINI Edoardo	36.638
11	151 RISITANO Nicolas	36.677
12	212 MARZIALETTI Giammarco	36.851
13	232 KOSIC Matej	37.175
14	103 LA MAZZA Francesco	37.180
15	292 KNEZ Matej	37.813

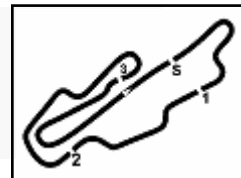
SEG. 4

1	172 SEGÙ Luca	26.621
2	162 TESTA Rodrigo	26.643
3	122 CAZZANIGA Daniele	26.666
4	255 SIMONINI Mattia	26.708
5	212 MARZIALETTI Giammarco	26.742
6	111 DI MARE Sabatino	26.790
7	272 GATTUSO Stefano	26.798
8	207 BARBOLINI Edoardo	26.908
9	151 RISITANO Nicolas	27.009
10	103 LA MAZZA Francesco	27.105
11	202 D'AURIA Ferdinando	27.122
12	127 PERONI Costantino	27.195
13	217 BURATTI Andrea	27.202
14	292 KNEZ Matej	27.408
15	232 KOSIC Matej	27.705

13/07/2024

Powered by FICR PERUGIA TIMING





ACI Racing Weekend Mugello, 13-14 Luglio 2024

Campionato Italiano GT Endurance - Analisi Tempi Qualifiche 1 GTCup

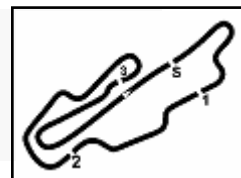
Aut.Int. Mugello 5.245 m

1 / 2

103 Easy Race (1'56.326)								202 HC Racing Division (1'53.442)							
Giro	Seg.1	Seg.2	Seg.3	Seg.4	T. Giro	km/h	Local Time	Giro	Seg.1	Seg.2	Seg.3	Seg.4	T. Giro	km/h	Local Time
Francesco La Mazza								Ferdinando D'Auria							
1		30.782	44.236	36.443		133,3		1							
2	28.435	24.124	37.809	27.258	1'57.626	260,9	17:30'33.616	2	36.665	25.488	38.680	27.739	2'08.572P	159,5	17:28'19.634
3	27.844	24.226	37.180	27.557	1'56.807	264,7	17:32'30.423	3	27.436	27.144	38.270	27.260	2'00.110	253,5	17:30'19.744
4	27.869	23.911	37.441	27.105	1'56.326	262,8	17:34'26.749	4	27.184	23.270	36.139	27.122	1'53.715	254,7	17:32'13.459
111 Best Lap (1'53.369)								207 Invictus Corse (1'55.044)							
Giro	Seg.1	Seg.2	Seg.3	Seg.4	T. Giro	km/h	Local Time	Giro	Seg.1	Seg.2	Seg.3	Seg.4	T. Giro	km/h	Local Time
Sabatino Di Mare								Eduardo Barbolini							
1								1							
2	44.179	52.759	39.057	27.055	2'43.050P	127,2	17:29'11.872	2	41.577	26.778	40.924	28.277	2'17.556P	122,6	17:28'45.645
3	27.589	23.336	36.743	26.872	1'54.540	267,3	17:31'06.412	3	28.314	23.763	37.504	26.908	1'56.489	253,5	17:30'42.134
4	27.170	23.111	36.298	26.790	1'53.369	265,4	17:32'59.781	4	27.656	23.736	36.638	27.014	1'55.044	257,1	17:32'37.178
5	27.761	24.904	38.468			265,4		5	27.846	24.580	42.439			257,1	
122 Ebimotors (1'52.020)								212 Best Lap (1'54.561)							
Giro	Seg.1	Seg.2	Seg.3	Seg.4	T. Giro	km/h	Local Time	Giro	Seg.1	Seg.2	Seg.3	Seg.4	T. Giro	km/h	Local Time
Daniele Cazzaniga								Giammarco Marzialetti							
1								1							
2	35.845	26.141	38.420	41.658	2'22.064P	156,5	17:28'34.584	2	42.113	25.728	40.355	31.517	2'19.713P	135,0	17:28'50.348
3	27.847	23.253	35.561	34.716	2'01.377	260,2	17:30'35.961	3	27.777	23.803	37.200	26.742	1'55.522	266,0	17:30'45.870
4	27.101	22.941	37.086	26.955	1'54.083	259,6	17:32'30.044	4	27.563	23.355	36.851	26.792	1'54.561	266,7	17:32'40.431
5	26.835	22.862	35.657	26.666	1'52.020	259,6	17:34'22.064	5	27.413	23.417	38.172			267,3	
127 Racevent (1'54.101)								217 EF Racing (1'55.446)							
Giro	Seg.1	Seg.2	Seg.3	Seg.4	T. Giro	km/h	Local Time	Giro	Seg.1	Seg.2	Seg.3	Seg.4	T. Giro	km/h	Local Time
Costantino Peroni								Andrea Buratti							
1								1							
2	37.086	25.402	39.091	29.590	2'11.169P	166,4	17:28'24.910	2	35.677	25.033	40.762	28.302	2'09.774P	169,3	17:28'27.224
3	27.823	23.585	36.807	27.348	1'55.563	257,8	17:30'20.473	3	27.799	24.577	37.192	27.227	1'56.795	258,4	17:30'24.019
4	27.232	23.551	37.065	27.454	1'55.302	260,9	17:32'15.775	4	27.956	24.335	36.567	27.202	1'56.060	259,0	17:32'20.079
5	27.369	23.156	36.381	27.195	1'54.101	257,8	17:34'09.876	5	27.925	23.882	36.409	27.230	1'55.446	260,2	17:34'15.525
151 SR&R (1'54.956)								232 LEMA Racing (1'57.186)							
Giro	Seg.1	Seg.2	Seg.3	Seg.4	T. Giro	km/h	Local Time	Giro	Seg.1	Seg.2	Seg.3	Seg.4	T. Giro	km/h	Local Time
Nicolas Risitano								Matej Kosic							
1		25.513	39.253	29.305		138,6		1		26.027	39.864	28.617		140,3	
2	28.777	24.540	39.230	27.438	1'59.985	255,9	17:30'17.069	2	28.241	25.705	37.869	27.981	1'59.796	252,9	17:30'17.932
3	27.857	23.413	36.677	27.009	1'54.956	260,9	17:32'12.025	3	28.100	24.401	37.535	27.866	1'57.902	253,5	17:32'15.834
4	27.977					260,2		4	27.951	24.355	37.175	27.705	1'57.186	251,7	17:34'13.020
162 DL Racing (1'51.668)								255 Reparto Corse RAM (1'54.102)							
Giro	Seg.1	Seg.2	Seg.3	Seg.4	T. Giro	km/h	Local Time	Giro	Seg.1	Seg.2	Seg.3	Seg.4	T. Giro	km/h	Local Time
Rodrigo Testa								Mattia Simonini							
1		25.402	37.633	28.106		120,0		1		26.643	39.041	27.229		120,0	
2	27.105	22.623	35.835	26.643	1'52.206	256,5	17:30'08.272	2	27.596	24.170	37.458	26.988	1'56.212	267,3	17:30'15.097
3	26.766	22.565	35.562	26.775	1'51.668	258,4	17:31'59.940	3	27.303	23.578	36.513	26.708	1'54.102	264,7	17:32'09.199
4	29.340	27.497	41.841			256,5		4	27.151	23.238	37.200			264,1	
172 DL Racing (1'52.013)								272 DL Racing (1'52.824)							
Giro	Seg.1	Seg.2	Seg.3	Seg.4	T. Giro	km/h	Local Time	Giro	Seg.1	Seg.2	Seg.3	Seg.4	T. Giro	km/h	Local Time
Luca Segù								Stefano Gattuso							
1								1							
2	38.327	25.482	37.461	28.468	2'09.738P	122,7	17:28'16.713	2	36.573	25.116	37.182	28.419	2'07.290P	163,9	17:28'16.927
3	26.972	22.637	35.809	26.696	1'52.114	257,8	17:30'08.827	3	27.387	22.980	35.748	26.798	1'52.913	257,1	17:30'09.840
4	27.030	22.770	35.893	26.873	1'52.566	258,4	17:32'01.393	4	27.055	22.923	36.004	26.842	1'52.824	259,0	17:32'02.664
5	27.090	22.656	35.646	26.621	1'52.013	255,9	17:33'53.406	5	27.513	26.032	42.131			257,8	

13/07/2024

P = Box In/Out - C = Tempo Invalidato



Aut.Int. Mugello 5.245 m

2 / 2

ACI Racing Weekend Mugello, 13-14 Luglio 2024 Campionato Italiano GT Endurance - Analisi Tempi Qualifiche 1 GTCup

292 Centri Porsche Ticino (1'57.568)

Giro	Seg.1	Seg.2	Seg.3	Seg.4	T. Giro	km/h	Local Time
Matej Knez							
1		24.744	38.809	27.806		163,4	
2	27.790	24.333	38.037	27.408	1'57.568	257,1	17:30'04.160
3	28.014	24.039	37.813	27.919	1'57.785	257,1	17:32'01.945
4	29.200	25.192	40.708			257,8	

13/07/2024

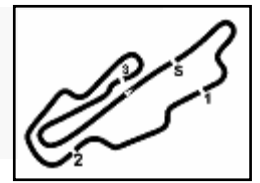
P = Box In/Out - C = Tempo Invalidato



ACI Global Servizi




Powered by FICr PERUGIA TIMING




Aut.Int. Mugello 5.245 m

ACI Racing Weekend Mugello, 13-14 Luglio 2024
Campionato Italiano GT Endurance - Meteo Qualifiche 1 GTCup
 Session started 17:26 - Session ended 17:35


Air Temperature




Track Temperature



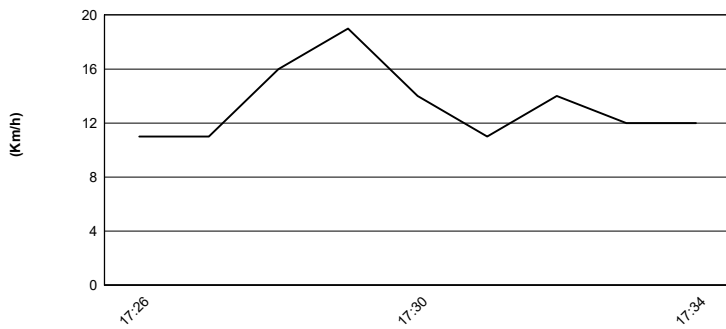
Air Pressure



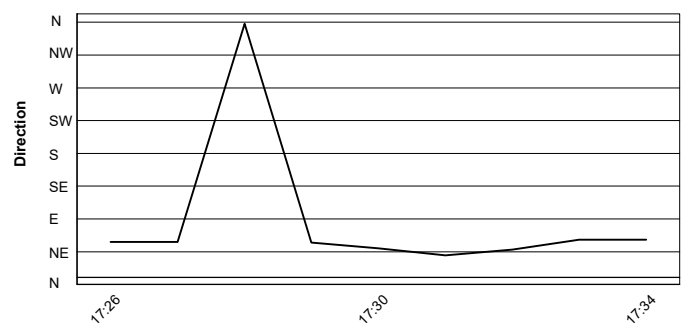
Humidity



Wind Speed



Wind Direction



13/07/2024

